

PIDEN MEJORAS EN SALUD

Argentina es el país en Latinoamérica que más invierte en salud con una participación de 10 por ciento de su PIB, mientras que México es de los más bajos con 5.5 por ciento. Ante el rezago mostrado, la mayoría de la población de la región está de acuerdo con que se haga mayor inversión en ese rubro.

PERSONAS A FAVOR DE QUE EL GOBIERNO INCREMENTE EL GASTO EN SALUD (Porcentaje de encuestados, 2023)



Fuente: Ipsos y Statista
Realización: Departamento de Análisis de REFORMA
Ilustración: IA Grupo REFORMA/
Daniel Barbosa



CUIDA IMAGEN GOBIERNO
EL LÍDER de los telefonistas, Francisco Hernández Juárez, afirma que el Gobierno cuida más su imagen cuando hay paneles laborales que a los trabajadores que interponen quejas contra las empresas. **PÁGINA 3**

Portafolio

@reformanegocios

negocios@reforma.com

NEGOCIOS

JUEVES 25 / ABR. / 2024 / Tel. 555-628-7355

Editora: Lilian Cruz

| | | | |
|------------------|-----------|-----------------|-------------|
| DÓLAR: C \$16.53 | \$17.47 ▲ | EURO: C \$17.99 | \$18.51 ▲ |
| S&P/BMV IPC | DJ | S&P 500 | NASDAQ |
| 56,463.99 | 38,460.92 | 5,071.63 | 15,712.75 |
| ▼ -0.50% | ▼ -0.11% | ▲ 0.02% | ▲ 0.10% |
| | | TIIE | MEZCLA |
| | | 11.2450% | 77.15 |
| | | = | (Dls/Baril) |

Todos los indicadores en www.reforma.com/negocios



ASUME PRESIDENCIA

Vitro informó que Adrián Sada Cueva, director general de la empresa, asumió desde ayer la presidencia del Consejo de Administración, luego que dejara la posición Adrián Sada González, después de 33 años.

Con entregar 300 liberaría 164 mil mdd

Ceder campos a IP ayudaría a Pemex

Podrían privados recuperar reservas por hasta 6,700 millones de barriles

DIANA GANTE

Para que las finanzas de Pemex no se sigan presionando, la petrolera del estado podría dejar que la iniciativa privada invierta en 300 de sus campos que presentan una producción marginal, de acuerdo con un análisis de Wellington Energy Analytics.

Dichos campos, añadió, representan 15 por ciento del valor total de la empresa. Así, las petroleras privadas interesadas podrían encargarse de la producción a través de un esquema como los farmouts, donde el privado aporta la tecnología e inversión con la finalidad de elevar gradualmente la producción, generar regalías para el Estado y que Pemex no desembolse recursos.

Con la participación de privados se podría generar para el País hasta 164 mil millones de dólares; 17 mil millones por pagos de participación de las petroleras privadas en los campos y 147 mil millones de dólares por regalías e impuestos adicionales que se tendrían que pagar.

"Pemex mantendría el 80 por ciento de su producción actual, pero los beneficios de desinvertir esos campos marginales son inmensos para la situación financiera de Pemex, y por ende, de México", dice el documento.

Pablo Medina, head of New Ventures de Wellington Energy Analytics, explicó que dicho potencial no quedaría desaprovechado con la participación de privados. "Estas reservas, bajo el nivel de inversión actual de Pemex, nunca se van a obtener; claramente ahorita no tiene los fondos para la mayoría de esos campos, entonces esas reservas 2P (posibles y probables) tienen el riesgo de quedarse en papel, o sea están ahí, pero Pemex no va a llegar a ellas, pero a otras petroleras pueden interesarles esas reservas", apuntó en entrevista.

Mientras tanto, se podría centrar en campos específicos de importancia estratégica para la petrolera.

"Al final esa desinversión se traduce en dos ventajas, una es que el presupuesto de Pemex ya no tiene que irse a esos campos, porque se vuelven un presupuesto ineficiente que realmente no sabemos cómo acaba y no hace mucho sentido invertirle a esos campos", dijo.

MÁS DINERO



Añadió que en el mundo petroleras buscan oportunidades de invertir en campos que ya han producido.

Los 300 campos albergan el 25 por ciento de las reservas 2P, lo que representa aproximadamente unos 2.6 mil millones de barriles de petróleo equivalente, según estimaciones de la Comisión Nacional de Hidrocarburos (CNH).

Las estimaciones de Wellington señalan que el factor de recuperación podría alcanzar hasta un 60 por ciento con la participación de un operador diferente, que agregue experiencia técnica y operacional, lo que podría traducirse en reservas hasta por 6 mil 700 millones de barriles de petróleo crudo equivalente a recuperar.

Producirá México 13% menos azúcar

NALLELY HERNÁNDEZ

La producción de azúcar en el País se reducirá para la temporada de zafra actual, como consecuencia de la sequía, al tiempo que las importaciones pintan para dispararse.

De acuerdo con un análisis de Grupo Consultor de Mercados Agrícolas (GCMA), en el acumulado de noviembre, cuando comenzó la temporada de este año, a la fecha, la producción de zafra se redujo 12.8 por ciento anual.

Así, la producción de azúcar en el País sería de 4.5 millones de toneladas, respecto a las 4.7 millones estimadas antes del inicio de la temporada de zafra de este año, con lo que la producción anual será 14 por ciento menor a la registrada el año pasado.

"A medida que avanza la zafra 2023/2024, se prevé una reducción en las estimaciones de producción de azúcar en México consecuencia de la sequía severa que atravesó el País", de acuerdo con el GCMA.

viésa el País", de acuerdo con el GCMA.

Cabe recordar que la temporada de zafra se ubica entre el último trimestre de un año y se extiende a finales de junio del año siguiente, y es cuando se cosecha la caña de azúcar y pasa a los ingenios para la producción de azúcar.

De acuerdo con el análisis de la consultora, el problema no sólo es que la producción azucarera nacional se reduzca, también que a nivel mundial los precios del insumo mantengan una tendencia a la baja, lo cual incidirá en una mayor importación.

Las importaciones, añadió, subirán 143.9 por ciento respecto a las 266.5 miles de toneladas importadas el ciclo pasado.

Cabe destacar que pese a la reducción de los precios globales y una mayor compra de producto foráneo, los consumidores finales siguen pagando un precio 13.15 por ciento mayor al del año pasado.

PRONÓSTICO SECO



FRENA CHINA EN SALTILLO

Apenas a unos días de que la fabricante de llantas japonesa Yokohama puso la primera piedra de la planta en el Parque Industrial Alianza, en Saltillo, ahora llegará una lantera de origen chino, ZC Rubber, que invertirá más de 300 millones de dólares.



Alfredo González

FONDEAN A UNICORNIO

El unicornio mexicano Merama, que opera y escala empresas dedicadas al comercio electrónico, recibió un financiamiento de 80 millones de dólares de J.P. Morgan a través de una línea de crédito a cinco años, con lo que fortalecerá su portafolio en unidades de negocio como wellness, belleza, hogar, bebés y deportes.



Se acelera inflación a 4.63% anual

ERNESTO SARABIA

En la primera quincena de abril, el Índice Nacional de Precios al Consumidor (INPC) apretó el paso, al aumentar 4.63 por ciento anual frente a 4.37 de la quincena previa, en medio de una aceleración en los productos agropecuarios, informó el Inegi.

La aceleración en el INPC a tasa anual de los primeros 15 días del mes en curso llevó a la cifra a superar a la esperada por el consenso de Bloomberg de 4.51 por ciento y a ser mayor que al objetivo del banco central local de 3 por ciento.

De acuerdo con el Reporte Económico Diario, realiza-

do por la Dirección de Estudios Económicos de Citibanamex, lo anterior ocurrió por una reversión más lenta que la anticipada en los precios de servicios turísticos después de Semana Santa, así como mayores aumentos en frutas y verduras.

Dentro de la inflación general, el índice de precios no subyacente presentó su mayor avance a tasa anual en 28 quincenas, tras subir 5.38 por ciento en la primera mitad de abril, 1.15 puntos porcentuales más que en la quincena previa.

En tanto que los precios agropecuarios repuntaron 6.98 por ciento anual, destacando las frutas y verduras,

con 18.22 por ciento.

Los pecuarios vieron una reducción anual de 1.50 por ciento para llegar a seis quincenas con variaciones a la baja. En el caso de los energéticos y tarifas autorizadas por el gobierno, el avance de precios fue de 4.01 por ciento anual.

En tanto que el índice de precios subyacente moderó su tasa anual, al pasar de 4.41 por ciento en la segunda quincena de marzo a 4.39 por ciento en la primera mitad de abril.

Si solo se considera los primeros 15 días de abril, el INPC aumentó 0.09 por ciento respecto a la quincena anterior.

| INDICADOR | ANTERIOR | ACTUAL | VARIACIÓN | INDICADOR | ANTERIOR | ACTUAL | VARIACIÓN | INDICADOR | ANTERIOR | ACTUAL | VARIACIÓN |
|------------|-----------|-----------|-----------|-----------------|----------|----------|-------------|---------------------|-----------|-----------|-----------|
| S&P500 IPC | 56,633.75 | 56,463.99 | -0.30% | TASA OBJETIVO | 11.2500% | 11.0000% | -0.2500 pp. | DÓLAR INTERBANCARIO | \$16.9615 | \$17.0700 | +\$0.1085 |
| DOW JONES | 38,503.69 | 38,460.92 | -0.11% | TRE A 28 DÍAS | 11.2450% | 11.2450% | 0.0000 pp. | DÓLAR BANCARIO | \$17.4100 | \$17.4700 | +\$0.0600 |
| S&P 500 | 5,070.55 | 5,071.63 | +0.02% | TRE A 91 DÍAS | 11.4029% | 11.4029% | 0.0000 pp. | EURO | \$18.1671 | \$18.2813 | +\$0.1142 |
| NASDAQ | 15,696.64 | 15,712.75 | +0.10% | CETES A 28 DÍAS | 11.0400% | 11.0400% | 0.0000 pp. | LIBRA | \$21.1324 | \$21.2956 | +\$0.1632 |



Cuando Toyota no maneja inventarios...

Activo empresarial,
José Yuste > 2

Toyota produce con base en una demanda que considera va a tener en el año. Pero la demanda en México ha superado la oferta.



Muy preocupante
Análisis superior,
David Páramo > 3



Profeco, acuerdo con Ticketmaster
Desde el piso de remates,
Maricarmen Cortés > 4



El Contador
Alicia Salgado 3
4

dinero@gimm.com.mx @DineroEnImagen

DINERO
EXCELSIOR | JUEVES 25 DE ABRIL DE 2024

VOLATILIDAD

Regresaron las pérdidas para el peso

El peso mexicano sufrió otro traspasé. Este miércoles el dólar cerró en 17.07 pesos, por encima de los 16.96 pesos de la sesión anterior, por lo cual, en tan sólo una sesión, perdió 11 centavos frente al dólar.

Incluso, durante el día, el tipo de cambio alcanzó un precio máximo de 17.14 pesos y un mínimo de 17.04 pesos.

"La divisa mexicana se vio afectada por datos de inflación peores de lo previsto en la primera quincena de abril, lo que incrementa los temores de que ésta se establezca por encima del nivel objetivo del banco central", dijo Janneth Quiroz, directora de Análisis de Monex. Lo anterior ha aumentado las expectativas de que el Banco de México no bajará las tasas en el futuro cercano.

Gabriela Siller, directora de Análisis de Banco Base, acotó que el peso retrocedió ante el fortalecimiento del dólar, que se concentró durante la mañana tras la publicación en EU de los pedidos de bienes durante marzo, que creció 2.6% mensual, superando las expectativas del mercado.

— De la Redacción

0.61

POR CIENTO

ha sido la pérdida acumulada del peso frente al dólar en lo que va del año

EXPECTATIVAS

Las bolsas reaccionan a reportes

Ayer, las bolsas cerraron con datos mixtos, reaccionando a la temporada de reportes. En Estados Unidos, el Dow Jones retrocedió 0.11%, mientras que el S&P 500 y el Nasdaq avanzaron 0.02 y 0.10%, respectivamente. En México, el S&P/BMV IPC perdió 0.03%.

Durante la jornada, las acciones con las principales pérdidas en México fueron las de Alsea, con un ajuste de -3.26%, seguidas de las de GCarso con un retroceso de 3.09% y las de GCC con una caída de 2.44%.

"Los tres principales índices accionarios de EU, concluyeron la jornada de forma mixta, el S&P y Nasdaq presentaron avances, los inversionistas se encuentran asimilando la temporada de reportes principalmente positiva gracias a las empresas de tecnología, por otro lado, los bonos del tesoro repuntaron durante el día", dijo Grupo Financiero BX.

"Los mercados accionarios se mantienen atentos a la temporada de reportes corporativos, particularmente a las cifras de los 7 Magníficos", destacó un reporte de Grupo Financiero Monex.

— De la Redacción

1.61

POR CIENTO

es la caída acumulada del principal índice de la Bolsa Mexicana de Valores durante el año



Foto: Adobe Stock

RESARCIDOS POR TICKETMASTER

Usuarios recibirán \$3.4 millones

La Profeco y Ticketmaster decidieron poner fin a una demanda de Acción Colectiva que beneficiará a 434 consumidores, que serán resarcidos por 3.4 millones de pesos. El reclamo fue por la cancelación unilateral de boletos de eventos de entretenimiento, artísticos, culturales y deportivos por parte de Ticketmaster entre enero de 2020 y diciembre de 2023. > 2



Foto: Freepik

ANÁLISIS DE INTERCAM

Afectadas, importaciones de Asia

La aplicación temporal a 544 fracciones arancelarias tendrá una afectación potencial al 87% de las importaciones provenientes de Corea del Sur y de 92% a las que llegan de Taiwán, según el grupo financiero Intercam. Detalló en un reporte que el 85% de las importaciones chinas a México también se verán afectadas y el 86% de las provenientes de la India. > 3



Foto: Banorte

ECONOMISTA DE BANORTE

7 Magníficas: cambio estructural

Alejandro Padilla, economista en jefe de Banorte, afirmó que bajo la promesa de que la inteligencia artificial no sólo cambiará al mundo, sino que generará importantes rendimientos, Alphabet, Amazon, Apple, Meta, Microsoft, Nvidia y Tesla están generando un cambio estructural. Expresó que las 7 Magníficas crecieron poco más del 100% el año pasado. > 3



Foto: Freepik

RESULTADOS DE BOOKING

Mexicanos prefieren ir a la playa

Adriana Mantilla, directora regional de Servicios a Socios de Booking, señaló que, de acuerdo con las estadísticas de la empresa, se sabe que el 70% de los mexicanos quieren hacer viajes domésticos de cuatro días y 62% de ellos quiere ir a destinos de playa. Mencionó que los destinos más buscados a futuro son Cancún, Mazatlán, Playa del Carmen y CDMX. > 6

LA CUESTA DE ABRIL

COME FRUTAS Y VERDURAS... ¡MÁS CARAS!

LA INFLACIÓN aceleró más de lo esperado en la primera quincena de abril, a 4.63%. Analistas anticipan que el Banco de México mantenga su tasa objetivo en mayo > 2

*Variación anual de los índices de precios.

CON LAS MAYORES ALZAS*

| | | | | | | | | | |
|---------------|-------|--------|-------|---------------|-------|----------|-------|--------|-------|
| CEBOLLA | 99.4% | PEPINO | 66.0% | TOMATE VERDE | 51.1% | JITOMATE | 36.0% | AZÚCAR | 33.2% |
| LECHUGA Y COL | 32.1% | EJOTES | 31.9% | CHILE POBLANO | 30.5% | SANDÍA | 27.0% | UVA | 26.6% |

Fuente: Inegi / Gráfico: Jesús Sánchez

ÁREA TECNOLÓGICA FRANCIA BUSCA A MEXICANOS

Jérôme Audin, encargado de Negocios de la Embajada de Francia en México, dijo que ofrecen a emprendedores y estudiantes mexicanos en el área tecnológica más de 25 programas académicos de licenciaturas, maestrías y doctorados, en inteligencia artificial. > 7

French Tech summit 2ª edición

Foto: Pável Jurado

LAS DIVISAS AL DÍA

Dólar



DIVISA DÓLAR
COMPRA..... 16.53
VENTA 17.47

Euro



DIVISA EURO
COMPRA..... 18.27
VENTA 18.28

Industria de rótulos



Los pósters de 90 por 60 centímetros se pagan alrededor de 3.50 pesos la impresión. ÓSCARTROCINO

Propaganda electoral deja “centavos” a impresores

Comicios. Para darse a conocer, muchos ilustradores y diseñadores acceden a hacer material de campaña, con el riesgo de que si el partido pierde, no les paguen su labor

NILSA HERNÁNDEZ
CIUDAD DE MÉXICO

Muchos ilustradores y diseñadores que imprimen lonas aceptan trabajar con partidos políticos y producir sus pendones y carteles solo con la finalidad de dar a conocer su trabajo a más personas; sin embargo, las organizaciones abusan de su posición, llegando a pagar solo centavos por pieza si es que cumplen con lo pactado.

“En las elecciones, lo que ellos hacen prácticamente es conseguir impresiones demasiado baratas, incluso nos han pagado en centavos, es muy complicado trabajar con ellos porque están muy acostumbrados a que te quieren obligar a casi casi ponerte de tapete”, resaltó María, una ilustradora consultada por MILENIO que prefirió mantener su anonimato.

Tiene su propio negocio en la colonia Obrera de la Ciudad de México, y afirmó que las elecciones presidenciales pasadas fueron las últimas en las que laboró con algún partido político, pues dice que normalmente ese tipo de negocios es “bajo palabra” y sin ningún contrato que los respalde.

“Si están bien en campaña, hay veces que te dan un anticipo de 50 por ciento, pero como somos bastantes compañeros en el ramo hay muchos que de plano regalan su trabajo por darse a conocer. Para mí es más lo que tengo que pagar de mano de obra con sueldos, veladas y tiempos extras, que ellos no consideran y a veces llegan con un presupuesto que representa una miseria”, expuso Carlos, diseñador que labora en un taller en Azcapotzalco.

Baja en luz no equilibra alza alimentaria: Citi Acelera inflación y llega a 4.63% al 15 de abril

En la primera quincena de abril, la inflación general anual subió a 4.63 por ciento, informó el Instituto Nacional de Geografía y Estadística (Inegi). Esta cifra superó las expectativas de los analistas. De acuerdo con el Índice Nacional de Precios al Consumidor (INPC), cuyo objetivo es medir la variación de los valores de la canasta básica, en los primeros 15 días del cuarto mes de 2024, el índice subyacente aumentó 0.16 por ciento a tasa quincenal y 4.39 por ciento a tasa anual. Por

otro lado, el área de estudios económicos de Citibanamex, apuntó que los precios no subyacentes disminuyeron 0.12 por ciento. Lo anterior es porque los costos de frutas y verduras tuvieron un aumento mayor de lo estimado, de 3.38 por ciento quincenal, ya que los jitomates y chiles tuvieron fuertes alzas. Los energéticos bajaron 2.45 por ciento quincenal, debido a la caída estacional de las tarifas eléctricas a medida que comenzaron los subsidios de temporada cálida.

Por ejemplo, dijo que si un candidato quisiera 30 mil lonas de un metro por un metro, hay quienes les están pagando hasta 15 pesos la pieza con todo e impresión.

“Ellos a lo que más le bajan el precio es al terminado, porque como son cosas para campaña, pues prácticamente duran dos o tres meses exhibidas y ya, después se van a la basura (...) siempre nos malbaratan”, detalló.

En cuanto a los pósters de 90 por 60 centímetros, María destacó que pagan alrededor de 3.50 pesos la impresión, mientras que los volantes, que son entre medias cartas o un cuarto de carta, se pagan en menos de un peso cada uno.

Dijo que de un peso neto, los ilustradores le van ganando máximo 30 centavos, y que en costos reales no ganan ni 50 centavos por trabajo.

“Ha eso sumado que algunos hacen que cuando perdía su candidato ya no te terminaban de pagar o te daban cheques sin fondo”, afirmó la emprendedora.

Competencia

Los especialistas de lonas apuntan que ya se presentó otro reto, la competencia china que ahora participa en estas elecciones.

María dice que la mano de obra proveniente de este país en las plazas de la calle Izazaga los han sacado del mercado en estas elecciones.

“Llegó mucho material chino, prácticamente se abarató porque todo lo que va llegando casi está a mitad de precio”, afirmó.

Cuenta que sus compañeros que sí negociaron con partidos políticos en estas campañas presidenciales vienen con presupuestos más “austeros”, pues mientras en otros años apostaban a dar en mítines hasta bolsas de mandado con el logo del partido, ahora a duras penas buscan pelotas.

“Antes regalaban playeras, plumas, encendedores o pelotas, pero esto ha bajado mucho”, afirmó.

María, impresor de la Obrera, recordó que incluso en ese entonces el trabajo era muy mal pagado, pues como los equipos de campaña les llevaban las pelotas o playeras, ellos tendrían que ganar a lo mucho 10 centavos por cada una al cobrar por la tinta.

María resaltó que en su zona de trabajo a lo que han apostado es a si uno de sus compañeros acepta un trabajo de campañas, entre todos se ayudan para sacarlo, ya que piden millares de lonas o souvenirs en menos de un mes y con ciertos colores y diseños específicos. ■



| Tipo de cambio (pesos) | Compra | Venta |
|------------------------|--------|-------|
| Dólar | 16.53 | 17.47 |
| Euro | 18.28 | 18.28 |

| Tasas de interés | |
|------------------|--------|
| Cetes 28 días | 11.04% |
| Cetes 91 días | 11.20% |
| TIE 28 días | 11.24% |

| Inflación | | |
|--------------------------|-------|-------------|
| 1ª quincena de abril | 0.09% | anual 4.63% |
| De mar. 2023 a mar. 2024 | 4.42% | |

Reservas internacionales
217 mil 260.5 mdd al 19 de abril de 2024

| Petróleo (dólares) | Precio | Var |
|--------------------|--------|-------|
| WTI | 82.81 | -0.55 |
| Brent | 88.02 | -0.40 |
| Mezcla mexicana | 77.15 | -0.36 |

| S&P/BMV IPC (Índice de precios y cotizaciones) | |
|--|------------------------|
| BOLSA MEXICANA DE VALORES | |
| Cierre | 56 mil 463.99 unidades |
| Variación puntos | -169.73 |
| Variación por ciento | -0.3 |

DOS TERCERAS PARTES DEL TERRITORIO SUFREN SEQUÍA

La mitad de hogares pobres en el país recibe agua por tandeo: BBVA

Contar con tubería en las viviendas no garantiza el abasto

JULIO GUTIÉRREZ

En el suministro de agua también se refleja la desigualdad que vive el país. Los habitantes de la mitad de los hogares de ingreso bajo reciben el agua por tandeo, es decir, de manera irregular, mientras entre las familias de mayor estrato esa situación sólo ocurre en una sexta parte de los hogares, reveló una investigación publicada esta semana.

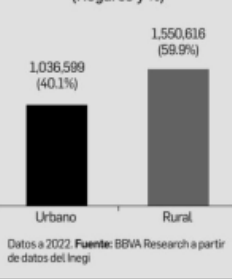
La magnitud del desabasto cobra relevancia en un momento en que, con datos actualizados a la primera quincena de abril, dos terceras partes del territorio nacional presentaban algún grado de sequía, según datos oficiales, y en 11 por ciento del país fue de grado excepcional, es decir, el mayor grado alcanzado, dio a conocer el área de estudios de BBVA con cifras tomadas de diversos organismos.

De acuerdo con el estudio y con datos de la Comisión Nacional del Agua (Conagua), en el caso particular de la cuenca del valle de México, en la misma fecha señalada, 100 por ciento del territorio tuvo algún grado de afectación por sequía, algo que no ocurría desde que existen registros.

Al mismo tiempo que las familias de menores ingresos tienen poco o



Hogares con carencia de agua entubada en la vivienda o terreno (Hogares y %)



nulo abasto de agua, hay industrias que acaparan el suministro en diversas entidades del país.

Según cifras de la Conagua, más de la mitad del agua consumida en el país fue por el sector agropecuario, que incluye la agricultura, agroindustrias y uso pecuario, mientras en segundo lugar se encuentra el uso público-urbano y doméstico, con 14.7 por ciento del suministro total.

El restante se divide en agua destinada a usos múltiples, centrales termoeléctricas, industrias, comercio y servicios, acuicultura y otros usos.

Por estados, Sinaloa destaca como el mayor consumidor del agua en el país, con 10.6 por ciento del total nacional. De ese consumo estatal, 93 por ciento corresponde al sector agropecuario.

BBVA destacó que el caso de Guerrero resulta peculiar, ya que es el único estado donde el principal uso del agua se destina a la operación de centrales termoeléctricas, con más de la mitad del consumo en el estado, o bien, 3.5 por ciento del total a nivel nacional.

El gasto "corresponde a la central termoeléctrica de Petacalco, la cual es una de las más grandes de su tipo en Latinoamérica, y que opera con carbón; de ahí que demande altos volúmenes de agua para su enfriamiento".

Sin infraestructura, 2.6 millones de hogares

BBVA manifestó que a nivel nacional, 93.1 por ciento de los hogares en México contaban con la infraes-

tructura de tubería para el suministro público de agua potable en su vivienda, pero el 6.9 por ciento restante, que equivale a 2.59 millones de hogares, no les llega el agua entubada en su vivienda o en el terreno donde se ubica.

"Se podría creer que esto se debe principalmente a la dispersión y lejanía en zonas rurales, pero del total de hogares con esta carencia, 1.55 millones están en el ámbito rural (59.9 por ciento) y 1.04 millones están en el ámbito urbano (40.1 por ciento)."

Al mismo tiempo, expresó, contar con tubería de agua potable que llega a la vivienda o al terreno no garantiza el disponer todos los días de este vital líquido en el hogar, pues se tiene registro que a uno de cada tres hogares en México que tienen

la infraestructura de la tubería del servicio público no les llega diariamente el suministro de agua.

Con cifras de 2022, apuntó, en 24.6 por ciento de los hogares llega el agua dos o tres veces a la semana y en 8.8 por ciento el suministro es una vez a la semana o de vez en cuando.

"Se observan desigualdades evidentes entre el nivel socioeconómico de los hogares y la frecuencia con la que llega el agua potable por tubería... En el estrato socioeconómico alto, 17 por ciento de los hogares indicaron que en 2022 les llegaba el agua por tandeo, para el estrato medio esta proporción aumentó a 32.4 por ciento y en el estrato bajo casi la mitad de los hogares o 49.5 por ciento recibieron agua por tandeo", añadió.

Ruido político no afecta a mercados financieros: Citigroup

CLARA ZEPEDA

El ruido político en México no incide de tanto en los mercados financieros, ya que éstos están más preocupados por el elevado déficit fiscal del país, cercano a 6 por ciento, y por los comicios estadounidenses; lo anterior, debido a que el resultado de las elecciones no cambiará mucho la política económica mexicana, afirmó Ernesto Revilla, economista en jefe de Latinoamérica de Citigroup.

En el marco de la edición número 20 de la Conferencia Latinoamericana de Tesorería y Finanzas, el economista adelantó que el 2 de junio México tendrá un proceso de elección democrático, por lo

que ningún escenario significa un giro importante en el manejo de la política económica del país, incluso con la posibilidad de que gane las elecciones la oposición.

Sin embargo, alertó, los bancos centrales mantendrán elevadas las tasas de interés globales, las que determinan el costo del crédito al que se financian empresas y personas, por un mayor tiempo, debido a que se ha complicado regresar a los objetivos de inflación.

Revilla explicó que en un contexto de altas tasas de interés y de volatilidad, como el que prevalece por los choques geopolíticos, este déficit es un factor de preocupación.

México tendrá que lidiar con uno de los dos déficits más pronunciados en América Latina, apenas

debajo de Brasil, que este año registrará 6.9 por ciento, el cual viene arrastrando desde la pandemia de covid-19 debido a los apoyos que se otorgan a la población por su

“

El déficit fiscal, el segundo mayor en AL, es un factor de preocupación

encierro, explicó el especialista de Citibanamex.

Añadió que hay tres factores de relevancia, que son la trayectoria de la tasa en Estados Unidos, el precio del petróleo y las elecciones de la primera economía del mundo.

En lo que se refiere a las tasas de interés del banco central estadounidense, la Fed aplicará un par de recortes de 0.25 puntos porcentuales cada uno en la tasa, pero en la segunda mitad de 2024.

En el caso de México, el economista anticipa un recorte a la tasa de 2 puntos porcentuales para quedar en 9 por ciento.

Así, la moneda mexicana cotizará estable frente al dólar, mientras las tasas de interés locales les dan soporte para mantener estos niveles.

Sin estrategia

Ernesto Revilla aseveró que la reubicación de cadenas de suministro (nearshoring) está impulsando las expectativas positivas para América Latina, principalmente en México.

No obstante, el economista señaló que el gobierno no está estimulando ni elaborando estrategias para atraer los capitales, mucho más allá de las entidades que tienen vocación exportadora.

"La expectativa es que la próxima administración desarrolle estrategias que capturen inversiones y que muevan la producción y la demanda del nearshoring; de lo contrario, quedará como una oportunidad desaprovechada por el país", previó Revilla.

ECONOMÍA

MERCADOS E INDICADORES

INDICADORES LÍDERES

| CAMBIARIO | | |
|-----------------------------|----------|----------|
| Ventanilla bancaria (venta) | \$17.470 | ▲ \$0.06 |
| Interbancario (spot) | \$17.070 | ▲ 0.64% |
| Euro (BCE) | \$18.082 | ▼ -1.04% |
| BONOS Y TASAS | | |
| Cetes 1 día (prom. Valmer) | 11.00% | ▼ -0.01 |
| Bono a 10 años | 9.96% | ▲ 0.05 |

| ACCIONARIO | | |
|--------------------------|------------|----------|
| S&P/BMV IPC (puntos) | 56,463.99 | ▼ -0.30% |
| FTSE BIVA (puntos) | 1,156.78 | ▼ -0.31% |
| Dow Jones (puntos) | 38,460.92 | ▼ -0.11% |
| METALES | | |
| Onza oro NY (venta, Dls) | \$2,338.40 | ▼ -0.16% |
| Onza plata NY (venta) | \$27.62 | ▼ -0.06% |

| PETRÓLEO | | |
|-------------------------|-------|----------|
| WTI - NYMEX | 82.81 | ▼ -0.66% |
| Brent - ICE | 88.06 | ▼ -0.41% |
| Mezcla Mexicana (Pemex) | 77.15 | ▼ -0.46% |
| INFLACIÓN | | |
| Mensual (mar-24) | 0.29% | ▲ 0.20 |
| Anual (mar-23/mar-24) | 4.42% | ▲ 0.02 |

Editor: Baude Barrientos Coeditores: Eduardo Jardón y Atzayaelh Torres Coeditores Gráficos: Javier Juárez y Hugo Martínez

Cifras fortalecen la expectativa de que Banxico no recortará su tasa en mayo

ALEJANDRO MOSCOSA
mmoscosa@elfinanciero.com.mx

La inflación en México se aceleró en la primera quincena de abril a 4.63 por ciento, con lo que superó las expectativas de los analistas y este fue su mayor nivel en dos meses y medio, ante un sorpresivo repunte en los precios de bienes agropecuarios, particularmente en las frutas y verduras, y las presiones persistentes en los servicios.

El dato superó el pronóstico de los analistas, de 4.47 por ciento, y señalaron que los precios mantienen un sesgo al alza y las cifras mostraron una lectura negativa, que fortalece la expectativa de que el Banco de México no recortará la tasa de interés en mayo.

El índice no subyacente se elevó a 5.38 por ciento anual, la lectura más elevada desde la primera quincena de febrero del 2023, impulsado por el avance de 6.98 por ciento en los precios de agropecuarios, con 18.22 por ciento en frutas y verduras, según los registros del INEGI.

También se observaron presiones en los precios de los precios de los energéticos, que subieron 4.39 por ciento anual, su mayor nivel en año y medio. Por el contrario, el índice subyacente se moderó ligeramente a 4.39 por ciento anual, su menor nivel desde mayo de 2021.

En su comparación quincenal, la inflación fue de 0.09 por ciento, y la expectativa fue de una caída de 0.06 por ciento. "El aumento quincenal de la inflación es inusual, ya que, desde 2010 hasta 2024, solo se han registrado inflaciones quincenales positivas en la primera quincena de abril en 3 años: 2021, 2022 y 2024", señaló Banco Base.

Jessica Roldán, economista en jefe de Finamex Casa de Bolsa, dijo a EL FINANCIERO BLOOMBERG que no fueron buenos datos, y la sorpresa fue en el componente no subyacente, particularmente en los precios de bienes agropecuarios, que han registrado muchos vaivenes en la lectura anual de los últimos meses.

"Lo que vemos son señales, no de alarma, pero que no sugieren que las presiones a la baja de la inflación se encuentren operando", refirió.

Analistas de Ve por Más indicaron que la inflación se aceleró más de lo previsto y el alza reciente en los precios de las materias primas complican el escenario de corto plazo.

PRECIOS EN PRIMERA QUINCENA DE ABRIL

Inflación se acelera a 4.63% por repunte en frutas y verduras

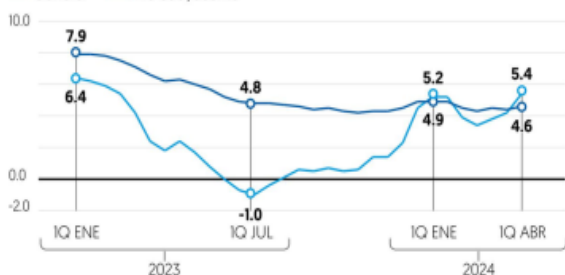
También genera presión la persistencia en servicios y alza en los energéticos

Sin cambio de tendencia

Los precios al consumidor registraron en la primera mitad de abril su mayor crecimiento desde la segunda quincena de enero de este año, impulsados por los precios de algunos servicios y de productos agropecuarios.

Inflación al consumidor

■ Var. % anual, por tipo de índice
— General — No Subyacente



Fuente: INEGI

SUPERA AVANCE GENERAL DE PRECIOS

Y PRESIONA INCREMENTOS EN LA GASOLINA

La gasolina regular registró una inflación de 4.92 por ciento a tasa anual en la primera quincena de abril de 2024, por lo que se ubicó por arriba de la inflación general de 4.63 por ciento, según datos del INEGI. De esta manera, el incremento de precios de la gasolina regular hiló dos quincenas superando a la inflación.

El precio 'de la verde' ha mostrado una tendencia al alza en el año, ya que mientras en enero el incremento de precio fue de apenas 2.3 por

ciento, en febrero y marzo subió a 2.2 y 4.7 por ciento, respectivamente.

En la segunda quincena de marzo el precio subió 5.1 por ciento anual, un máximo desde enero de 2023.

Para tratar de controlar el aumento de precios, la Secretaría de Hacienda publicó durante la última semana de marzo, un estímulo fiscal para la gasolina regular de 20.9 por ciento, lo que significó un monto de 1.2906 pesos por litro.

—Héctor Usila

PERSISTENCIA EN SERVICIOS

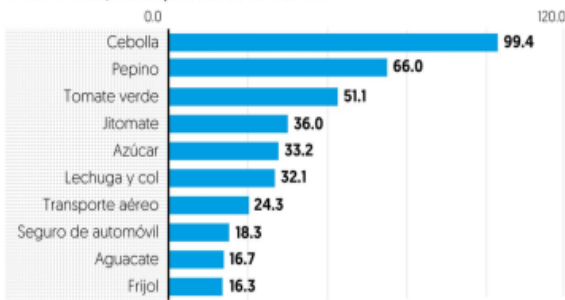
La inflación de los servicios fue de 5.21 por ciento anual, acelerándose desde 5.17 por ciento en la segunda quincena de marzo y sumaron 21 meses por arriba del 5.0 por ciento. En otros servicios está arriba del 6.0 por ciento desde mayo del 2023.

Roldán señaló que la persistencia que registra el índice de servicios es preocupante, que muestra una presión importante en los precios, que está apoyada por varios elementos.

"La inflación de servicios no cede, y cómo no, si los salarios man-

Productos con mayores alzas de precios

■ Var. % anual, a la 1a quincena de abril de 2024



tienen muy buen ritmo de crecimiento. Las remuneraciones en el sector servicios crecieron 10.0 por ciento real; en manufactura, 4.9 por ciento; todo el IMSS, 5.0 por ciento", dijo el socio consultor de Integralia, Carlos Ramírez.

Analistas de Citibanamex señalaron que las presiones sobre los precios de los servicios permanecen elevadas y, prevén que seguirían una trayectoria descendente gradual hasta que las condiciones en el mercado laboral se relajen.

Respecto a las mercancías se reportó una inflación anual de 3.72 por ciento anual en la primera quincena de abril, su tasa más baja desde el cierre de diciembre del 2019. En las mercancías alimenticias se registró una inflación de 4.85 por ciento anual y en las no alimenticias el avance fue de 2.38 por ciento anual.

PAUSA DE BANXICO

Para los analistas, los datos de inflación fortalecieron la expectativa de que el Banco de México mantendrá la tasa de interés de referencia en 11 por ciento en la reunión de mayo.

"Con el aumento de la tasa de inflación general de 4.6 por ciento, junto con el retraso en los recortes de tasas en EU y la caída del peso, es casi seguro que Banxico dejará su tasa de política sin cambios en 11.0 por ciento en su reunión de mayo" señaló Kimberley Sperrfechter, economista de mercados emergentes de Capital Economics.

Alberto Ramos, economista en jefe para América Latina, de Goldman Sachs, coincidió que el dato de inflación, la reciente evolución del tipo de cambio, la trayectoria de las tasas en Estados Unidos y la fortaleza del dólar apuntan a que Banxico no recortará la tasa en mayo.

PREVISIONES

Citibanamex prevé que la inflación cerrará el año en 4.3% y que promediará del segundo al cuarto trimestre 4.5%.

EDITOR:
Octavio Amador
COEDITOR:
Karina Hernández

empresas
@eleconomista.mx
eleconomista.mx

COEDITOR GRÁFICO:
Oscar Alcaraz

Candado al acero chino

Presión de Washington, crucial en alza de aranceles

• Apenas la semana pasada el presidente Biden presentó a sindicatos estadounidenses un paquete de acciones que incluyen la intensificación de esfuerzos para combatir el supuesto transbordo de acero chino a través de México

Roberto Morales
roberto.morales@eleconomista.mx

El alza de aranceles a las importaciones de 544 productos puesta en vigor esta semana por México responde en parte a la presión que ha ejercido el presidente estadounidense, Joe Biden, para frenar las importaciones de productos de acero desde China al mercado estadounidense.

Biden dio a conocer un paquete de acciones en reuniones con sindicatos estadounidenses en Pittsburgh, Pensilvania, el 17 de abril de 2024, que incluyen la intensificación de esfuerzos para combatir el supuesto transbordo de acero chino a través de México.

Para cumplir ese objetivo, Biden encargó a la Representación Comercial de la Casa Blanca (USTR) que trabaje con México "para evitar conjuntamente que China y otros países eludan los aranceles sobre el acero y el aluminio que se importa de México a EU".

De 2017, el año previo a la guerra comercial entre Estados Unidos y China, a 2023, las importaciones mexicanas de productos de fundición, hierro y acero desde China se incrementaron 269%, a 1,386 millones de dólares, de acuerdo con datos de la Secretaría de Economía. En igual periodo y con ese mismo origen, las importaciones mexicanas de manufacturas de fundición, hierro y acero subieron 83%, a 2,276 millones de dólares.

Con tales resultados, la participación de China en las importaciones totales de México en ambas categorías aumentó de 3.7 a 6.4% en el caso de los productos de fundición, hierro y acero y de 13.3 a 17.4% en las manufacturas de fundición, hierro y acero.

Previamente, para tratar este asunto, la representante comercial estadounidense, Katherine Tai, se reunió el 16 de febrero de 2024 con la secretaria de Economía, Raquel Buenrostro. Luego, el 27 de febrero de 2024, se celebraron reuniones a nivel técnico al respecto.

Tai instó entonces a México a "tomar medidas inmediatas y significativas para abordar el actual aumento de las exportaciones mexicanas de acero y aluminio a Estados Unidos y la falta de transparencia en relación con las importaciones mexicanas de acero y aluminio de terceros países".

Paralelamente, la USTR anunció que aumentará los actuales aranceles de la Sección 301 sobre el acero y el aluminio chinos; e iniciará una nueva inves-



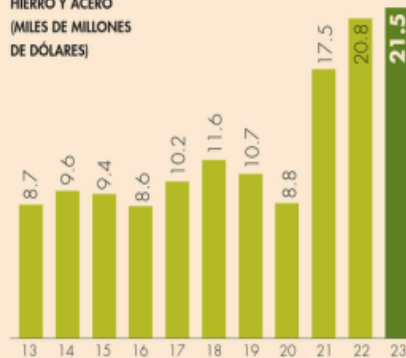
FOTO ESPECIAL

Coincide crecimiento

Desde que comenzó la guerra comercial entre Estados Unidos y China, las importaciones mexicanas de hierro y acero se han más que duplicado y las compras de manufacturas de hierro y acero han crecido casi 40 por ciento.

México | Importaciones de hierro y acero y sus manufacturas

HIERRO Y ACERO
(MILES DE MILLONES DE DÓLARES)



MANUFACTURAS DE HIERRO Y ACERO (MILES DE MILLONES DE DÓLARES)



FUENTE: BANMICO.

GRÁFICO EE

tigación de la Sección 301 dirigida a los sectores de la construcción naval, marítimo y logístico chinos.

En abril de 2018, China impuso aranceles que oscilaban entre 15 y 25% sobre una serie de productos agrícolas, de acero y aluminio importados de Estados Unidos en represalia por la decisión de Estados Unidos de ajustar las importaciones estadounidenses de artículos de acero y aluminio en virtud de la Sección 232 de la Ley de Expansión Comercial de 1962, en su versión modificada.

Seguridad nacional, argumento de EU

La decisión de Estados Unidos se basó en la determinación de que la cantidad y las circunstancias de las importaciones estadounidenses de productos de acero y aluminio -incluidas las circunstancias de grave exceso de capacidad y sobreproducción resultante que emanan de China- amenazan con perjudicar la seguridad nacional de Estados Unidos.

A la vez, en julio de 2018, Estados Unidos inició un procedimiento de solución de diferencias contra China en la Organización Mundial de Comercio (OMC) en relación con los aranceles de represalia de China. En agosto de 2023, un grupo especial de la OMC emitió su informe, dictaminando que esos aranceles de represalia eran incompatibles con la OMC. China apeló la resolución del grupo especial en septiembre de 2023. Sobre ello, la USTR dijo que Estados Unidos seguirá tomando todas las medidas necesarias para proteger sus intereses.

De 2017, el año previo a la guerra comercial entre Estados Unidos y China, a 2023, las importaciones mexicanas de productos de fundición, hierro y acero desde China se incrementaron 269%, a 1,386 millones de dólares, de acuerdo con datos de la Secretaría de Economía.

6.4
POR
CIENTO

de las importaciones mexicanas de productos de fundición de hierro y acero provino de China en 2023.

EL ECONOMISTA

JUEVES
25 de abril
del 2024

MERK-2

JUEVES
25 / 04 / 2024

COEDITOR: JORGE JUÁREZ Y ENRIQUE TORRES
COEDITOR GRÁFICO: FELIPE LAMÁS DE LUNA

H

REGRESAN LAS PRESIONES

INFLACIÓN GENERAL 2024 (VAR.% ANUAL)

EN LOS PRIMEROS 15 DÍAS DE ABRIL, LA VARIACIÓN DE PRECIOS SUPERÓ LAS EXPECTATIVAS DE LOS ANALISTAS DE 4.47 POR CIENTO.



GRÁFICO: ALEJANDRO OYERVIDES

FUENTE: INEGI

L

as vacaciones de Semana Santa continúan pesando en la inflación

general anual, la cual sorprendió al alza al ubicarse en 4.63 por ciento en la primera quincena de abril, la mayor tasa desde la segunda quincena de enero pasado, de acuerdo con el Instituto Nacional de Estadística y Geografía (Inegi).

El dato anterior de inflación fue de 4.37 por ciento anual en marzo y el mercado esperaba una tasa de 4.47 por ciento para la primera mitad de abril.

Para la Dirección de Estudios Económicos de Citibanamex, el repunte se debió a una revisión más lenta de lo proyectado de los servicios turísticos después de las vacaciones de Semana Santa y por alzas en frutas y verduras.

Así, en la primera quincena de abril, el consumidor tuvo que pagar 31.81 por ciento más por chile serrano; 22.97 por ciento más por tomate verde; 18.39 por ciento por otros

BAJO EL ANÁLISIS

- 1 El repunte afectó la cotización del peso.
- 2 Ven más alzas en el segundo trimestre.
- 3 Esperan que Banxico deje sin cambios las tasas.

#REPORTEDELINEGI

REPUNTA LA INFLACIÓN

LLEGÓ A 4.63% ANUAL EN LA PRIMERA QUINCENA DE ABRIL, EL MAYOR NIVEL DESDE LA SEGUNDA QUINCENA DE ENERO

POR VERÓNICA REYNOLD

chiles frescos; y 12.14 por ciento más por el jitomate.

Jessica Roldán, dirección Análisis Económico de Casa de Bolsa Finamex, refirió que

las cifras no fueron buenas, pues a pesar de que las previsiones para los servicios estuvieron sujetas a incertidumbre en la medida en que

MEDICIÓN ANUAL

4.39

• POR CIENTO, FUE EL NIVEL DE LA INFLACIÓN SUBYACENTE.

5.38

• POR CIENTO, LA NO SUBYACENTE.

18.22

• POR CIENTO, ALZA EN FRUTAS.

0.09

• POR CIENTO ÍNDICE NACIONAL DE PRECIOS AL CONSUMIDOR.

los efectos estacionales de Semana Santa se fueron desvaneciendo, el deterioro fue más generalizado.

Por su parte, Gabriela Siller Pagaza, directora de Análisis Económico-Financiero de Grupo Financiero Base, refirió que la inflación general dejó de mostrar una tendencia a la baja desde octubre de 2023, que implica medio año de estancamiento. ☺

integra INDICADORES

WWW.INTEGRA-ARRENDA.COM

TASAS DE INTERÉS

| | NIVEL | PUNTOS |
|---------------|---------|--------|
| TIE 28 DÍAS | 11.2150 | 0.0000 |
| CEDES 28 DÍAS | 11.0100 | 0.0000 |

ÍNDICES BURSÁTILES

| | PUNTOS | VAR.% |
|-------------|------------|-------|
| S&P/BMV IPC | 56,163.99 | -0.30 |
| FTSE BIVA | 1,156.78 | -0.31 |
| DOW JONES | 38,460.92 | -0.11 |
| NASDAQ | 15,712.75 | 0.10 |
| BOVESPA | 124,740.69 | -0.33 |

TIPO DE CAMBIO

| | PESOS | VAR.% |
|--------------------|---------|-------|
| DÓLAR AL MEXIQUENO | 17.1700 | 0.31 |
| DÓLAR AL MAYOREO | 17.0700 | 0.61 |
| DÓLAR FIX | 17.1098 | 0.65 |
| EURO | 18.2700 | 0.55 |
| LIBRA | 21.2800 | 0.66 |

MERCADO ACCIONARIO MEXICANO

| | EMISORA | VAR.% |
|------------|-----------|-------|
| GANADORAS | ALPEK A | 5.13 |
| | CHDRAUH B | 4.26 |
| | PE&OLES * | 4.00 |
| PERDEDORAS | HOMEX * | -9.09 |
| | VASCONI * | -5.31 |
| | CULTIBA B | -3.50 |



Jueves
25 de abril
de 2024

11 EDITORA: ELIZABETH ALBARRÁN | EDITOR GRÁFICO: GUILLERMO CHÁVEZ finanzas@elsoldemexico.com.mx

Finanzas

EN BREVE

Crecen ventas

Coca Cola sorteó el efecto del superpeso

La embotelladora Coca Cola Femsa sorteó los efectos del tipo de cambio en el primer trimestre del año y registró incrementos en ventas y utilidades. De acuerdo con su reporte financiero enviado a la Bolsa Mexicana de Valores (BMV), la compañía tuvo ingresos por 63 mil 803 millones de pesos entre enero y marzo, 11.2 por ciento mayor al reportado en el mismo lapso de 2023, mientras las utilidades crecieron 11.7 por ciento anual para totalizar en 28 mil 428 millones de pesos. **Juan Luis Ramos**

Suma 22.5 millones de clientes

AT&T gana en México mil mdd en ingresos

AT&T informó que obtuvo ingresos por mil 63 millones de dólares en México entre enero y marzo, un alza anual de 20 por ciento. Asimismo, sumó a 143 mil líneas en México para alcanzar un total de 22.5 millones de clientes en el país, con crecimiento en todos los segmentos: pospago, prepago y empresarial. A nivel global, la compañía reportó ingresos por 30 mil millones de dólares, una baja de 0.4 por ciento en su comparación con el primer trimestre del año pasado. **Juan Luis Ramos**

Se eleva 85%

Iberdrola logra utilidad por venta de 13 plantas

Las utilidades de Iberdrola se dispararon 85 por ciento anual durante el primer trimestre del año, con un total de dos mil 760 millones de euros, según los resultados publicados por la empresa. Este aumento se debió en gran medida a la venta al Estado mexicano de 13 centrales eléctricas que poseía en ese país. Esta venta aportó mil 160 millones de euros al resultado neto de la empresa. Sin esta contribución, el beneficio sería por un total de mil 590 millones de euros. AFP

contactos@efinfo.mx oem#suscripciones@efinfo.mx

SEQUIÁS ELEVAN PRECIOS, DICEN ANALISTAS

Pico de gallo sale más caro en abril

MIGUEL ÁNGEL ENSÁSTIGUE

El kilo de cebolla llegó a los 30 pesos en la primera quincena del cuarto mes, con alza de 99.4 por ciento

Durante la primera quincena de abril, los ingredientes para preparar el tradicional pico de gallo se encarecieron, siendo la cebolla la que registró un incremento de casi 100 por ciento, respecto de la primera mitad del cuarto mes de 2023.

Según datos del Instituto Nacional de Estadística y Geografía (Inegi), la cebolla fue la que más se encareció, pues su costo creció 99.45 por ciento anual en los primeros 15 días de abril; mientras los costos del jitomate y el chile serrano subieron 35.9 y 25.4 por ciento anual.

En centrales de abastos, el kilo de cebolla va de los 7.50 a 14 pesos, pero en mercados sobre ruedas o recauderías el consumidor final paga un precio de hasta 25 o 30 pesos. Sobre el chile serrano, el kilo ronda los 65 pesos en promedio, mientras que el jitomate se vende hasta en 27 pesos cada kilogramo, de acuerdo con datos del Sistema Nacional de Información e Integración de Mercados de la Secretaría de Economía.

Analistas indicaron que los precios de estos productos podrían seguir subiendo en la medida que continúe la racha de sequías en el país o se endurezcan los recientes conflictos geopolíticos.

Todos estos aumentos de precios incidieron sobre el Índice Nacional de Precios al Consumidor (INPC), que durante la primera quincena de abril alcanzó un nivel de 4.63 por ciento, el nivel más alto para la inflación desde la segunda quincena de enero, cuando el



ARCHIVO FRANCISCO MEZA / EL SOL DE LEÓN

El chile serrano subió más de 25 por ciento en el cuarto mes del año

4.6%
INCREMENTÓ el Índice Nacional de Precios al Consumidor (INPC) en la primera quincena de abril de este año

indicador fue de 4.87 por ciento. Alejandro Saldana, economista en jefe de Ve por Más, dijo que si bien se espera que en los próximos meses la inflación vaya a la baja, el panorama para este indicador todavía es incierto y predominan los riesgos al alza.

“La inflación general en esta lectura se aceleró más de lo previsto y los aumentos de las últimas semanas en los precios de materias primas complican el panorama para la variable en el corto plazo”, expuso el analista.

En su reporte, el Inegi abundó que el alza de precios fue más visible en entidades como Michoacán, Tlaxcala, Puebla, Durango y el Estado de México.

Para el cierre de año, el consenso de expertos consultados por Citibanamex prevé que el INPC descenderá hasta 4.10 por ciento. Banxico anticipa que la inflación volverá a la meta puntual de tres por ciento hasta el segundo trimestre del próximo año.

“Confirmamos que, en la siguiente reunión de política monetaria, Banxico conservará la tasa de referencia en 11 por ciento, a la espera de mayor evidencia de que la trayectoria de inflación se consolida a la baja”, dijeron analistas de Grupo Monex.

El alza de precios fue más visible en entidades como Michoacán, Tlaxcala, Puebla, Durango y el Estado de México, informó el Inegi

NEGOCIOS

FINANZAS / ECONOMÍA

JUEVES 25.04.2024

negocios@razon.com.mx Tel: 555260-6001



EU compensará por vuelos demorados

EL DEPARTAMENTO de Transporte del país vecino emitió normas definitivas para reembolsar en dinero en efectivo y de manera automática a usuarios afectados por vuelos que hayan operado a destiempo.

| | | | | | | | |
|-------------------------------|--------------------------------|--------------------|-------------------|--------------------|-----------------|------------------------|------------------------------|
| BMV S&P 56.463.99 ↓ -0.30% | FTSE BIVA 1.156.78 ↓ -0.31% | Dólar \$17.4700 | Euro \$18.2957 | TIE 28 11.2450% | UCI 8.128018 | Centenario \$43.700 | Mezcla Mexicana 77.15 dpb |
|-------------------------------|--------------------------------|--------------------|-------------------|--------------------|-----------------|------------------------|------------------------------|

Dato puede incidir en decisión de Banxico Inflación sorprende al alza, crece 4.63% durante la primera quincena de abril

EL ÍNDICE DE PRECIOS presenta una variación de 0.09%; Citibanamex espera que al cierre del 2024 el indicador se ubique en 4.5%

Por Karla Tejeda
karlatejeda@razon.com.mx

Durante la primera quincena de abril, el Índice Nacional de Precios al Consumidor (INPC) se volvió a acelerar a 4.63 por ciento, desde el 4.37 por ciento que registró durante la quincena anterior, anotando así la mayor tasa anual desde la segunda quincena de enero, cuando se ubicó en 4.87 por ciento.

Con este dato de inflación, analistas apuntan a una nueva presión para que el Banco de México (Banxico) decida mantener su tasa de interés referencial en 11 por ciento, nivel actual, a la espera de que exista una mayor evidencia para bajar el costo del dinero.

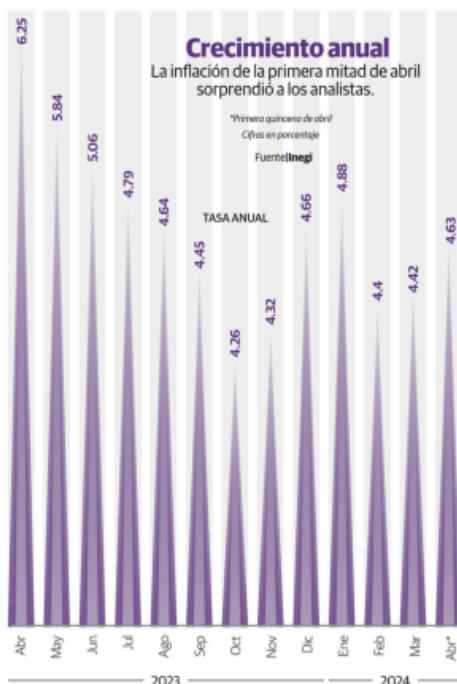
EL INPC es un indicador económico que mide la variación promedio de los precios de la canasta de bienes y servicios representativa del consumo de los hogares del país.

Eldato

De acuerdo con datos del Instituto Nacional de Estadística y Geografía (Inegi), la inflación general registró un incremento de 0.09 por ciento respecto a la quincena anterior, cuando la expectativa del mercado era que crecería 0.06 por ciento.

Por su parte, el índice de precios subyacente, que determina la trayectoria de la inflación general en el mediano y largo plazo, aumentó 0.16 por ciento a tasa quincenal y 4.39 por ciento a tasa anual, lo que significó una desaceleración por segunda quincena consecutiva; en tanto, el índice de precios no subyacente, el cual incluye los productos más volátiles y las tarifas energéticas, registró una caída de 0.12 por ciento a tasa quincenal, pero observó una aceleración anual de 5.38 por ciento anual, desde un nivel previo de 4.23 por ciento.

Al respecto, Gabriela Siller, directora de análisis económico de Grupo Financiero BASE, explicó que el dato de inflación de la primera mitad de abril es



0.16%

Fue la variación del índice subyacente

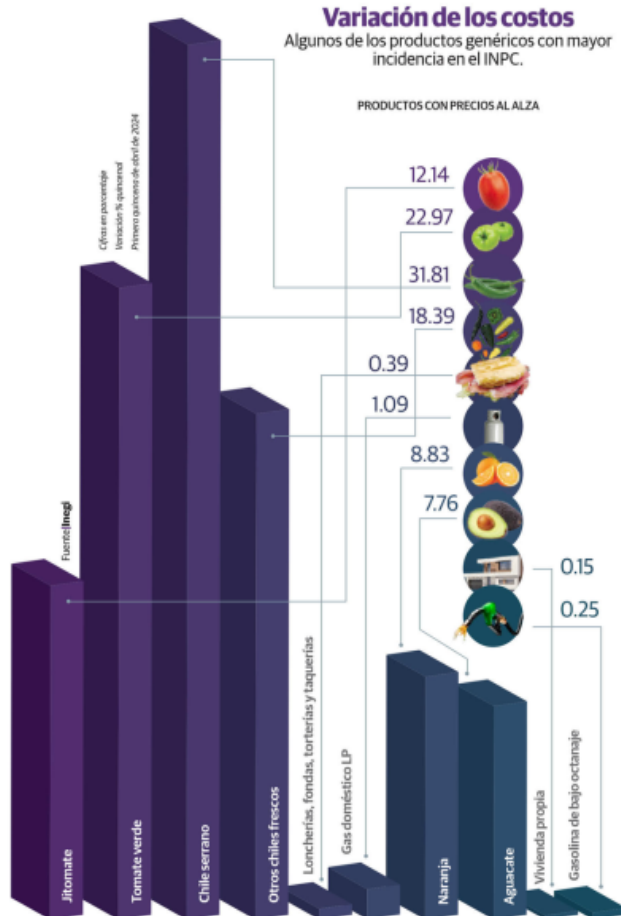
1.68%

Subieron los precios de los productos agropecuarios

inusual y no se esperaba por el consenso de analistas. Añadió que el repunte en la inflación se debió por las mercancías, tanto alimenticias como no alimenticias, que habían mostrado desaceleraciones en quincenas previas; por el sector servicios que sigue incrementando y por un repunte en los productos agropecuarios.

En tanto, el Grupo Financiero Monex coincidió en que el rebote del índice se debe, principalmente, por los precios agropecuarios, que mantuvieron la inercia de las festividades de Semana Santa y Semana de Pascua; así como por las presiones en el rubro de servicios, las cuales continúan con una tendencia al alza.

Dentro del indicador, los bienes y servicios cuya alza de precios tuvieron mayor incidencia en el resultado se encuentran



el chile verde con un repunte quincenal de 31.81 por ciento; el tomate verde, con 22.97 por ciento; otros chiles frescos, con 18.39 por ciento; jitomate, con 12.14 por ciento; naranja, con 8.83 por ciento; y el aguacate, con 7.76 por ciento.

Con esta información, Monex confirmó su visión de que, en la siguiente reunión de política monetaria, a realizarse el 9 de mayo próximo, el Banxico conservará la tasa de referencia actual de 11 por ciento, a la espera de contar con mayor evidencia de que la trayectoria de inflación se consolida a la baja.

Por su parte, Citibanamex señaló en un análisis que el dato de la primera mitad de abril, del aumento de 0.09 por ciento quincenal, se encuentra por arriba de su estimación de 0.00 por ciento, y es mayor a la proyección de consenso en su última Encuesta Citibanamex de Expectativas, que la ubicaba en -0.06 por ciento quincenal.

"Esta cifra estuvo por encima del promedio histórico (de los 15 años anteriores) para una primera quincena de abril de -0.20 por ciento", apuntó.

Analistas encuestados por Citibanamex esperan que la inflación anual fluctúe alrededor de 4.5 por ciento y mantie-

nen sus estimaciones para la inflación general y subyacente al cierre de 2024 en 4.3 por ciento y 4.5 por ciento respectivamente.

"La inflación subyacente fue mayor a lo estimado debido a la reversión más lenta del aumento de los precios relacionados con el turismo. Como hemos mencionado, la inflación subyacente es relativamente más volátil en marzo-abril debido a los efectos de las vacaciones de Semana Santa y, por tanto, es más difícil de evaluar en el muy corto plazo", aseguró.

Además proyectó cierta reversión adicional de los precios relacionados con el turismo en la segunda mitad de abril, las presiones sobre los precios de los servicios permanecen elevadas, "lo que consideramos está relacionado principalmente con factores internos".

Asimismo, anticipó que la inflación no subyacente anual continuará con una tendencia ascendente en los próximos meses, en parte, por los efectos de base de comparación de las cifras de 2023.

Banco BASE mantuvo su expectativa de inflación de 2024 en 4.25 por ciento en un escenario central y en 4.65 por ciento en un escenario pesimista.

LAS COTIZACIONES de precios se realizan en una muestra de establecimientos ubicados en 55 áreas geográficas de las 32 entidades federativas del país.

Eltip